

新旧変更点につきまして

1. 変更概要

旧バージョンの機能は、そのまま新バージョン「かんたんモード」としてのご利用となります。主な変更点は左メニュー構成から、上画面構成へ変更となります。

2. メニュー位置の変更について

図1の従来のメニューから図2の新メニューへ変更いたします。



図 1 旧左側メニュー

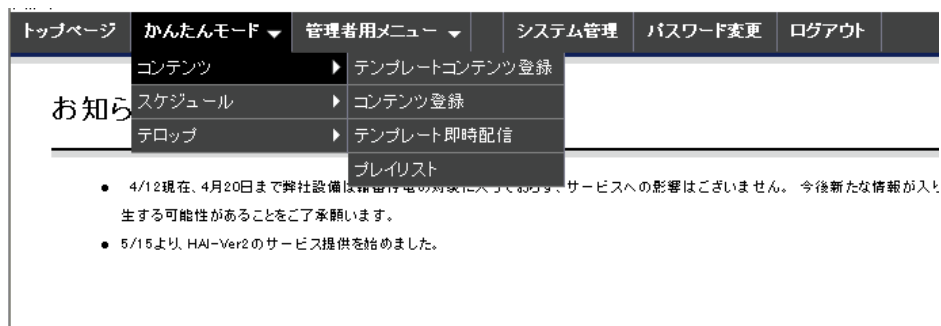


図 2 新上側メニュー

3. 新旧メニュー比較

表1 新旧比較表

	旧バージョン		新バージョン		備考
	旧メニュー項目	権限	新メニュー項目	権限	
1	テンプレートコンテンツ登録	管ユサ	かんたんモード>コンテンツ>テンプレートコンテンツ登録	管ユサ	
2	コンテンツ登録	管ユサ	かんたんモード>コンテンツ>コンテンツ登録	管ユサ	
3	テンプレート即時配信	管ユサ	かんたんモード>コンテンツ>テンプレート即時配信	管ユサ	
4	プレイリスト登録	管ユサ	かんたんモード>コンテンツ>プレイリスト	管ユサ	(※4)
5	コンテンツ管理	管ユサ	かんたんモード>スケジュール>コンテンツ管理	管ユサ	(※7)
6	スケジュール更新	管ユサ	かんたんモード>スケジュール>スケジュール更新	管ユサ	(※3)
7	標準テロップ登録	管ユ	かんたんモード>テロップ>標準テロップ登録	管ユ	
8	サンプルテロップ登録	管ユ	かんたんモード>テロップ>サンプルテロップ登録	管ユ	
9	テロップグループ管理	管ユ	かんたんモード>テロップ>テロップグループ管理	管ユ	
10	テロップ放映ログ確認	管ユ	かんたんモード>テロップ>テロップ放映ログ確認	管ユ	
11	放映中テロップの確認	サ	かんたんモード>テロップ>放映中テロップの確認	サ	
12	テロップの変更	サ	かんたんモード>テロップ>テロップの変更	サ	
13	放映番組表	管ユサ	かんたんモード>スケジュール>放映番組表	管ユサ	
14	基本設定	管ユ	管理者用メニュー>基本設定	管ユ	
15	テンプレート管理	管	管理者用メニュー>テンプレート管理	管ユ	
16	設置拠点管理	管ユ	管理者用メニュー>設置拠点管理	管ユ	
17	STB 管理	管ユ	管理者用メニュー>STB 管理	管ユ	(※5) (※6)
18	任意属性管理	管ユ	管理者用メニュー>任意属性管理	管ユ	
19	放映ログ管理	管ユ	管理者用メニュー>放映ログ管理	管ユ	(※8)
20	ユーザーアカウント管理	管ユ	管理者用メニュー>ユーザーアカウント管理	管ユ	(※1) (※2)

「権限」欄の表記について

「管」：管理者権限でログインした場合に表示されるメニューです。

「ユ」：ユーザー権限でログインした場合に表示されるメニューです。

「サ」：サブユーザー権限でログインした場合に表示されるメニューです。

(ただし、新バージョンでは、標準の設定を行った場合を示します。)(※1)

(※1) 新バージョンでは、アカウント登録（変更）時に、アクセス権限を設定することができます。
アクセス権限の設定により、アカウントごとにメニューの表示内容が異なることとなります。

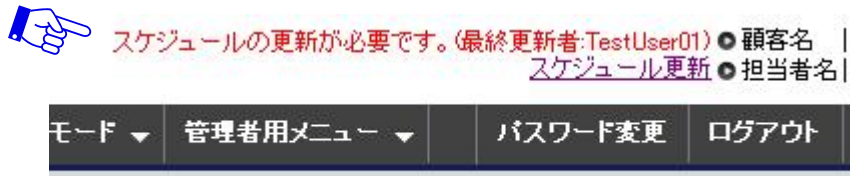
＜アカウント登録の画面例＞

トップページ	かんたんモード ▼	管理者用メニュー ▼	パスワード変更	ログアウト
担当者名 ※	<input type="text"/>			
TEL	<input type="text"/>			
E-MAIL	<input type="text"/>			
パスワード ※	<input type="text"/>	確認	<input type="text"/>	
アクセス権限	<input checked="" type="checkbox"/> 全て	<input checked="" type="checkbox"/> [コンテンツ] コンテンツ登録 <input checked="" type="checkbox"/> [コンテンツ] プレイリスト登録 <input checked="" type="checkbox"/> [スケジュール] コンテンツ管理 <input checked="" type="checkbox"/> [スケジュール] スケジュール更新 <input checked="" type="checkbox"/> [スケジュール] 放映番組表 <input checked="" type="checkbox"/> [管理者機能] 基本設定 <input checked="" type="checkbox"/> [管理者機能] 設置拠点管理 <input checked="" type="checkbox"/> [管理者機能] STB管理 <input checked="" type="checkbox"/> [管理者機能] 任意属性管理 <input checked="" type="checkbox"/> [管理者機能] 放映ログ管理 <input checked="" type="checkbox"/> [管理者機能] ユーザーアカウント管理 <input checked="" type="checkbox"/> [管理者機能] 承認グループ管理 <input checked="" type="checkbox"/> [管理者機能] 監査ログ管理		

(注) お客様によって、設定項目が異なる場合があります。

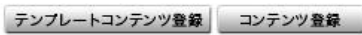
(※2) 新バージョンでは、アカウント登録（変更）時に、アカウント名と同一のパスワードを設定できないようにしています。 アカウント名と異なるパスワードを設定してください。
ただし、既に登録済みのアカウント名とパスワードが同一である場合は、そのままご利用できます。

(※3) 新バージョンでは、スケジュールの更新が必要な場合は、画面の右上部分に次のように表示されます。「スケジュール更新」をクリックすると、スケジュール更新画面が表示されます。



(※4) 新バージョンでは、プレイリスト登録画面で、回数指定も選択できるようになりました。

登録コンテンツ一覧



放映詳細

放映期間 *	2011年7月15日 ~ 2011年7月15日 <input type="checkbox"/> 無制限
放映対象曜日 *	<input type="checkbox"/> 全て <input type="checkbox"/> 月 <input type="checkbox"/> 火 <input type="checkbox"/> 水 <input type="checkbox"/> 木 <input type="checkbox"/> 金 <input type="checkbox"/> 土 <input type="checkbox"/> 日 <input type="checkbox"/> 祝日
月内放映対象日	毎月 日 日 日
放映種別 *	<input checked="" type="radio"/> 枠指定 (<input type="checkbox"/> 全て)
	<input type="checkbox"/> 終日枠 (00:00:00 ~ 23:59:59)
	<input type="radio"/> 時刻指定
	<input type="radio"/> 回数指定

放映対象



(※5) 新バージョンでは、STB一覧の表示件数を設定できるようになりました。「20件」、「50件」、「100件」の中から選択できます。

STB一覧

表示件数: 100件 (20件, 50件, 100件)

1件中 1 - 1件表示

<input type="checkbox"/>	設置要点 ▲▼	STB名 ▲▼	画角サイズ	回線種別	バージョン	ステータス	配信状況	変更 削除
<input type="checkbox"/>	001 テスト-001	配信技術部15	16:9	LAN	haiplayer-1.5.0.0	オン [スクリーンショット]	配信完了	

1件中 1 - 1件表示

(※6) 新バージョンでは、STB管理のSTB一覧で、現在放映中の画面キャプチャを表示できるようになりました。「スクリーンショット」をクリックすると、画面キャプチャが表示されます。

STB一覧

表示件数 100件 1件中1-1件表示

STBの操作を選択してください 実行

<input type="checkbox"/>	添付異点 ▲▼	STB名 ▲▼	画角サイズ	接続種別	バージョン	ステータス	配信状況	
<input type="checkbox"/>	001 テスト001	配信技術部15	16:9	LAN	haiplayer-1.5.0.0	オン [スクリーンショット]	配信完了	変更 削除

1件中1-1件表示



(※7) 新バージョンでは、ワークフローを使用した場合の承認状況が「未承認」、「承認済」、「公開」の3つの状態になりました。 権限のあるユーザーが差し戻しをすることもできます。

登録コンテンツ一覧

順序変更

44件中1-20件表示

	コンテンツ名 ▲▼	放映期間 ▲▼	放映種別 ▲▼	テロップ ▲▼	放映時間 ▲▼	画角サイズ ▲▼	コンテンツID ▲▼	更新者名 ▲▼	更新日時 ▲▼	承認状況	
	コンテンツF	2011/07/15 ~ 無制限	枠指定 終日枠 (00:00:00~23:59:59)		10秒	16:9	1439	TestUser01	2011/07/15 16:58:36	未承認 [公開する] [承認する]	対象STB一覧 放映不可一覧 変更 削除
	コンテンツA	2011/06/27 ~ 無制限	枠指定 終日枠 (00:00:00~23:59:59)		10秒	16:9	1389	TestUser01	2011/07/15 16:58:12	承認済 [公開する] [未承認にする]	対象STB一覧 放映不可一覧 変更 削除
	コンテンツB	2011/06/27 ~ 無制限	枠指定 終日枠 (00:00:00~23:59:59)		10秒	16:9	1388	TestUser01	2011/07/15 13:48:03	公開 [非公開にする] [未承認にする]	対象STB一覧 放映不可一覧 変更 削除
	コンテンツC	2011/06/27 ~ 無制限	枠指定 終日枠 (00:00:00~23:59:59)		10秒	16:9	1383	TestUser01	2011/07/15 13:48:23	公開 [非公開にする] [未承認にする]	対象STB一覧 放映不可一覧 変更 削除

(※8) 新バージョンでは、放映ログのダウンロード方法が、STB名と日付（期間）を指定してダウンロードするやり方になりました。 STB名の選択では、1台のSTBを指定することもできますが、「全端末」を指定して一括ダウンロードをすることもできます。

放映ログ管理

↳ 放映ログファイルのダウンロード

STB名 *	全端末
日付(期間) *	2011年07月14日~2011年07月14日

※は必須項目です。

ダウンロード

以上